

Промышленное производство в ЕАЭС

ЕАЭС

1 694,1


млрд долл. США



2021

2025

% к предыдущему году



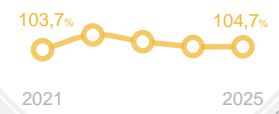
Добыча отдельных видов полезных ископаемых
Без учета данных по Беларуси в 2024 г.

▼ снижение ▲ рост

Армения

8,6

млрд долл. США



2021

2025

% к предыдущему году

Беларусь

67,8

млрд долл. США



2021

2025

% к предыдущему году

Казахстан

118,0

млрд долл. США



2021

2025

% к предыдущему году

Кыргызстан

9,1

млрд долл. США



2021

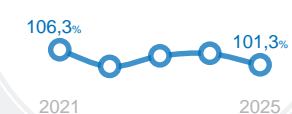
2025

% к предыдущему году

Россия

1 490,6

млрд долл. США



2021

2025

% к предыдущему году

Данные об объеме промышленного производства в стоимостном выражении по России приведены по объему отгруженных товаров собственного производства, выполненных работ и услуг собственными силами.

2025

Инфоблок

Материал подготовлен Департаментом статистики ЕЭК.

При перепечатке материалов из данной публикации ссылка на Департамент статистики ЕЭК обязательна.

Дата публикации: 20.03.2026

